

## 家庭防災卡使用說明

- 1、家庭防災卡除印製於聯絡簿方便填寫外，應讓學生隨身攜帶，於突發狀況時能夠使用。
- 2、緊急聯絡人應由法定代理人或監護人填寫，得填寫父母親、監護人、親戚或前述之友人，以填寫 2 人以上為原則。
- 3、教師應引導學生操作 1991 報平安留言平臺建立家庭報平安電話，學校亦建立報平安電話，用於災害發生時傳遞資訊。操作方式可進入內政部消防署 1991 報平安留言平臺網頁 (<https://www.1991.tw/>) 瀏覽。
- 4、約定集合場所（地點）以因應地震災害為主，得依在地化災害特性填寫或增列。
- 5、學校應指派人員每年定期檢查一次家庭防災卡。

## 家庭防災卡樣式

封面封底	內頁												
	<p>姓名 <input type="text"/> 就讀學校 <input type="text"/></p> <table border="1"> <thead> <tr> <th>緊急連絡人</th> <th>稱謂</th> <th>手機 / 電話</th> </tr> </thead> <tbody> <tr> <td><input type="text"/></td> <td><input type="text"/></td> <td><input type="text"/></td> </tr> <tr> <td><input type="text"/></td> <td><input type="text"/></td> <td><input type="text"/></td> </tr> <tr> <td><input type="text"/></td> <td><input type="text"/></td> <td><input type="text"/></td> </tr> </tbody> </table> <p>1991 約定電話</p> <p>學校 <input type="text"/></p> <p>家庭 <input type="text"/></p> <p>約定集合地點</p> <p><input type="text"/></p> <p>填寫日期 <input type="text"/> 年 <input type="text"/> 月 <input type="text"/> 日。此卡每年定期檢查一次</p>	緊急連絡人	稱謂	手機 / 電話	<input type="text"/>	<input type="text"/>	<input type="text"/>	<input type="text"/>	<input type="text"/>	<input type="text"/>	<input type="text"/>	<input type="text"/>	<input type="text"/>
緊急連絡人	稱謂	手機 / 電話											
<input type="text"/>	<input type="text"/>	<input type="text"/>											
<input type="text"/>	<input type="text"/>	<input type="text"/>											
<input type="text"/>	<input type="text"/>	<input type="text"/>											

## 家庭防災卡填寫範例

封面封底	內頁															
	<p>姓名 <input type="text" value="王小明"/> 就讀學校 <input type="text" value="花路米國小"/></p> <table border="1"> <thead> <tr> <th>緊急連絡人</th> <th>稱謂</th> <th>手機 / 電話</th> </tr> </thead> <tbody> <tr> <td><input type="text" value="王大明"/></td> <td><input type="text" value="爸爸"/></td> <td><input type="text" value="0912-345678"/></td> </tr> <tr> <td><input type="text" value="陳小梅"/></td> <td><input type="text" value="媽媽"/></td> <td><input type="text" value="0912-345678"/></td> </tr> <tr> <td><input type="text" value="王中明"/></td> <td><input type="text" value="叔叔"/></td> <td><input type="text" value="0912-345678"/></td> </tr> <tr> <td><input type="text" value="陳大梅"/></td> <td><input type="text" value="阿姨"/></td> <td><input type="text" value="0912-345678"/></td> </tr> </tbody> </table> <p>1991 約定電話</p> <p>學校 <input type="text" value="02-23456789"/></p> <p>家庭 <input type="text" value="02-98765432"/></p> <p>約定集合地點</p> <p><input type="text" value="家巷口公園"/></p> <p>填寫日期 <input type="text" value="108"/> 年 <input type="text" value="7"/> 月 <input type="text" value="30"/> 日。此卡每年定期檢查一次</p>	緊急連絡人	稱謂	手機 / 電話	<input type="text" value="王大明"/>	<input type="text" value="爸爸"/>	<input type="text" value="0912-345678"/>	<input type="text" value="陳小梅"/>	<input type="text" value="媽媽"/>	<input type="text" value="0912-345678"/>	<input type="text" value="王中明"/>	<input type="text" value="叔叔"/>	<input type="text" value="0912-345678"/>	<input type="text" value="陳大梅"/>	<input type="text" value="阿姨"/>	<input type="text" value="0912-345678"/>
緊急連絡人	稱謂	手機 / 電話														
<input type="text" value="王大明"/>	<input type="text" value="爸爸"/>	<input type="text" value="0912-345678"/>														
<input type="text" value="陳小梅"/>	<input type="text" value="媽媽"/>	<input type="text" value="0912-345678"/>														
<input type="text" value="王中明"/>	<input type="text" value="叔叔"/>	<input type="text" value="0912-345678"/>														
<input type="text" value="陳大梅"/>	<input type="text" value="阿姨"/>	<input type="text" value="0912-345678"/>														



內政部消防署  
NATIONAL FIRE AGENCY  
MINISTRY OF THE INTERIOR



**1991** 報平安

**親戚朋友通人知**

**1991報平安  
留言平台使用手冊**



內政部消防署





# 1991報平安 語音留言平台 使用步驟

Phone Message



## 步驟 1

Step 1 撥打1991專線



## 步驟 2

Step 2 選擇語言  
國語、台語、客語、  
English



## 步驟 3

Step 3 選擇留言或  
聽取留言



# 1991報平安 語音留言平台 使用步驟



## 步驟 4

Step 4 留言



步驟 4-1 確認約定電話



請在嗶一聲後留言，留言結束請按 # 字鍵，如不留言請掛斷

步驟 4-2 錄音留言



您的留言已完成，留言內容為  
我 很 平 安 ， 請 放 心



步驟 4-3 重新輸入約定電話

請輸入約定電話



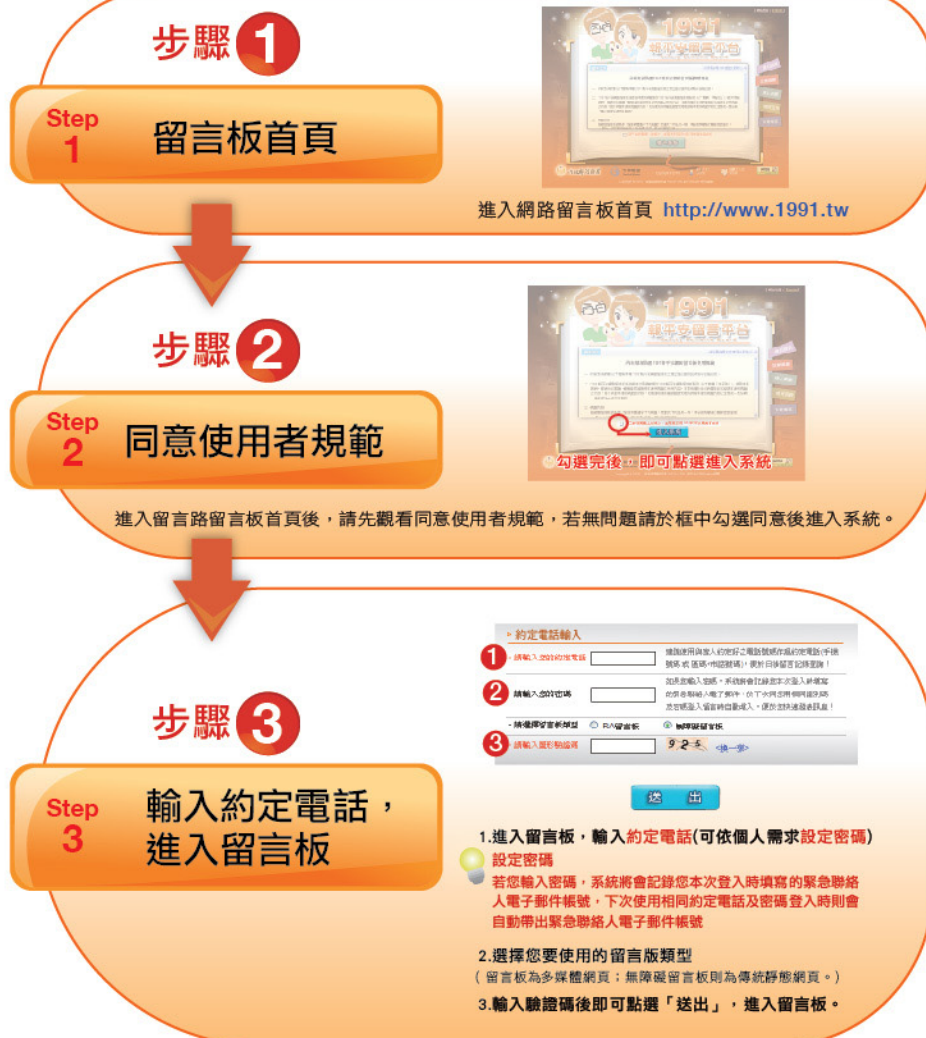
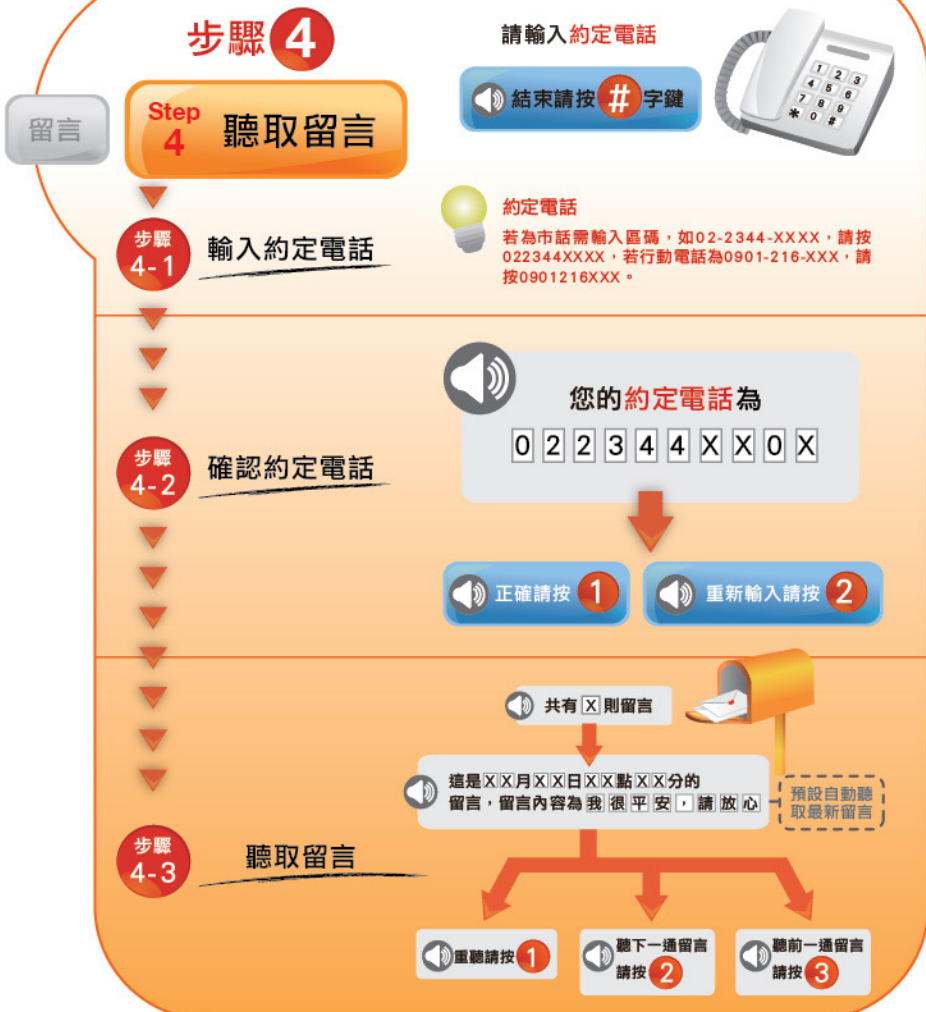
約定電話  
若為市話需輸入區碼，如02-2344-XXXX，請按022344XXXX，若行動電話為0901-216-XXX，請按0901216XXX。

# 1991報平安 語音留言平台 使用步驟

Phone Message



# 1991報平安 網路留言平台 使用步驟





# 1991報平安 網路留言平台 使用步驟

Internet Message



# 1991報平安 網路留言平台 使用步驟



## 步驟 4

### Step 4 聽取留言

留言板

觀看網路留言

發表訊息

聽取電話語音

無障礙留言板

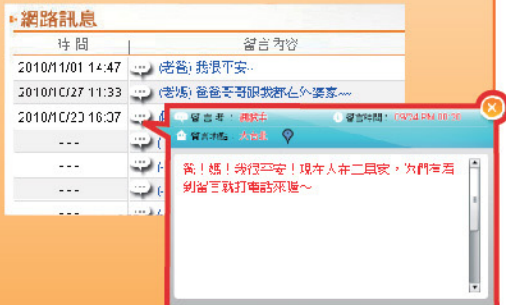
觀看網路留言

發表訊息

聽取電話語音



點選留言，可由跳出視窗看到留言訊息。



觀看完畢後可按右上角 關閉，可選擇別的訊息觀看

留言板

觀看網路留言

發表訊息

聽取電話語音

無障礙留言板

觀看網路留言

發表訊息

聽取電話語音

進入留言板，輸入個人留言訊息後，點選「送出訊息」即完成發表訊息。



### 貼心叮嚀

- 欄位中留言者名稱、留言訊息及驗證碼為必填。
- 輸入留言地點後，點選 Google Map將自動標示留言地點位置。

留言板

觀看網路留言

發表訊息

聽取電話語音

無障礙留言板

觀看網路留言

發表訊息

聽取電話語音

點選『播放語音』，可聽取電話語音留言。



聽完後可按右上角 關閉，可選擇別的語音訊息



# 1991報平安 網路留言平台 使用步驟

Internet Message



# 1991報平安 網路留言平台 使用步驟



## 步驟 5

### Step 5 社群網站分享訊息

完成了留言動作，會跳出訊息告知您留言成功，您可選擇社群網站分享訊息。



## 步驟 4

進入留言板，輸入個人留言訊息後，點選「送出訊息」即完成發表訊息。



### 貼心叮嚀

- 欄位中留言者名稱、留言訊息及驗證碼為必填。
- 輸入留言地點後，點選 Google Map 將自動標示留言地點位置。

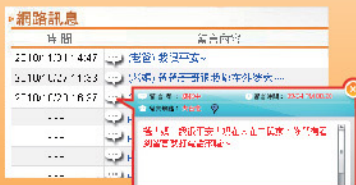
## 步驟 4

留言板  
觀看網路留言  
發表訊息  
聽取電話語音

無障礙留言板  
觀看網路留言  
發表訊息  
聽取電話語音



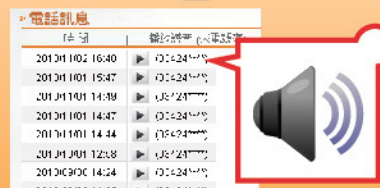
點選留言，可由跳出視窗看到留言訊息。



觀看完畢後可按右上角 關閉，可選擇別的訊息觀看

無障礙留言板  
觀看網路留言  
發表訊息  
聽取電話語音

點選『播放語音』，可聽取電話語音留言。



聽完後可按右上角 關閉，可選擇別的訊息觀看

## 步驟 5

### Step 5 社群網站分享訊息

完成了留言動作，會跳出訊息告知您留言成功，您可選擇社群網站分享訊息。

